

ONDE IN SÙ i t r y u


(IL PUNTINO DELLA I E LA STANGHETTA DELLA T SI FANNO ALLA FINE!)

① PROSEGUI LA LINEA SENZA INTERRUPERTI FINO ALLA LINEA GIALLA

uuuuuu
llllll
vvvvvv
rrrrrr

vvvvv
rrrrr
rrrrr
uuuuu

② NUVOLETTE: RIPASSA UNA VOLTA PARTENDO DALLA X IN SENSO ANTIORARIO



③ TRACCIATI SCIVOLATI CONTINUI: PASSA PIÙ VOLTE SUL MODELLO (SENZA RICERCARE LA PRECISIONE MA SOLO LA LEGGEREZZA, LA FLUIDITÀ E IL CORRETTO MOVIMENTO)

ONDE IN GIÙ m n v w

① PROSEGUI LA LINEA SENZA INTERRUPERTI FINO ALLA LINEA GIALLA

mmm

mmmm

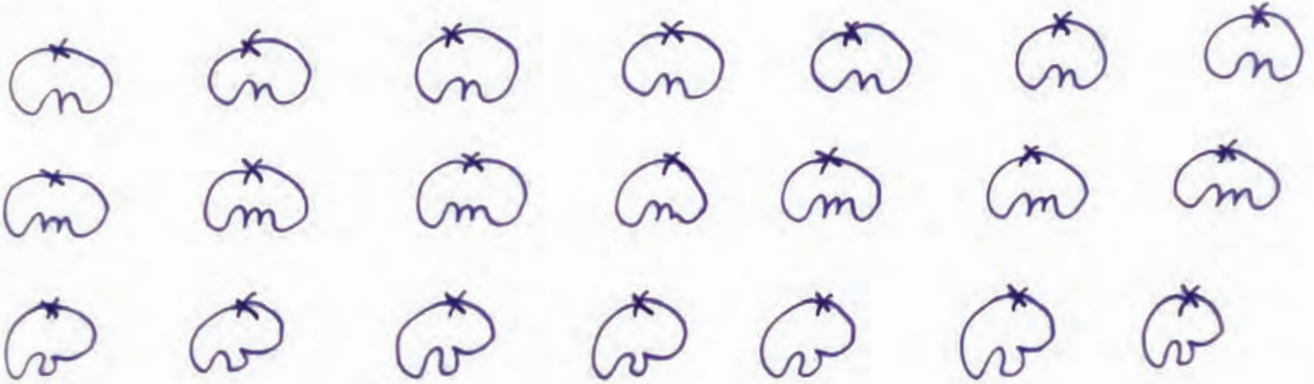
nnn

nnnn

vvv

vvvv

② NUVOLETTE: RIPASSA UNA SOLA VOLTA PARTENDO DALLA X IN SENSO ANTICLOCKWISE



③ TRACCIATI SCIVOLATI CONTINUI

LA P MEZZA SÙ ↯ MEZZA GIÙ

① PROSEGUI LA LINEA SENZA INTERRUPERTI FINO ALLA LINEA GIALLA

ppppp

pppppp

ppppp

ppppp

pppppp

ppppp

LE ASOLE e l f h b

① PROSEGUI LA LINEA SENZA INTERRUPERTI FINO ALLA LINEA GIALLA

eee
lll
hhh


elele
fefefe
hehehe

② NUVOLETTE : RIPASSA UNA VOLTA PARTENDO DALLA X IN SENSO ANTICLOCKWISE

e	e	e	e	e	e
le	le	le	le	le	le
he	he	he	he	he	he

③ TRACCIATI SCIOLTI CONTINUI

I CERCHI a o q c d g


- ① PROSEGUI LA LINEA... RICORDA: I CERCHI CI FANNO RIPOSARE CON UN PICCOLO "STACCO" E RIPARTONO ALLE ORE 2! 

aaa
ololol
cicc


qqq
ddd
gigi

dede
ququ
alal

- ② NUVOLETTE: RIPASSA UNA SOLA VOLTA PARTEENDO DALLA X MA RICORDA DI STACCARE PER INIZIARE LA LETTERA.



- ③ TRACCIATI SCIVOLATI CONTINUI



le lu li la lo

me mu ma mo

ne nu na no

fe fu fa fo

pe pu pa po

se su sa so

ge gu ga go

de du da do

ve vu va vo

leu lu lea leo

meu mu mau

neu nu nua nuno

